

---

# 日東紡グループ

## 2014年度 第2四半期 決算説明会

2014年 11月 13日

---

---

# 目 次

I .2014年度 第2四半期決算の概要

II .2014年度 通期業績予想

---

---

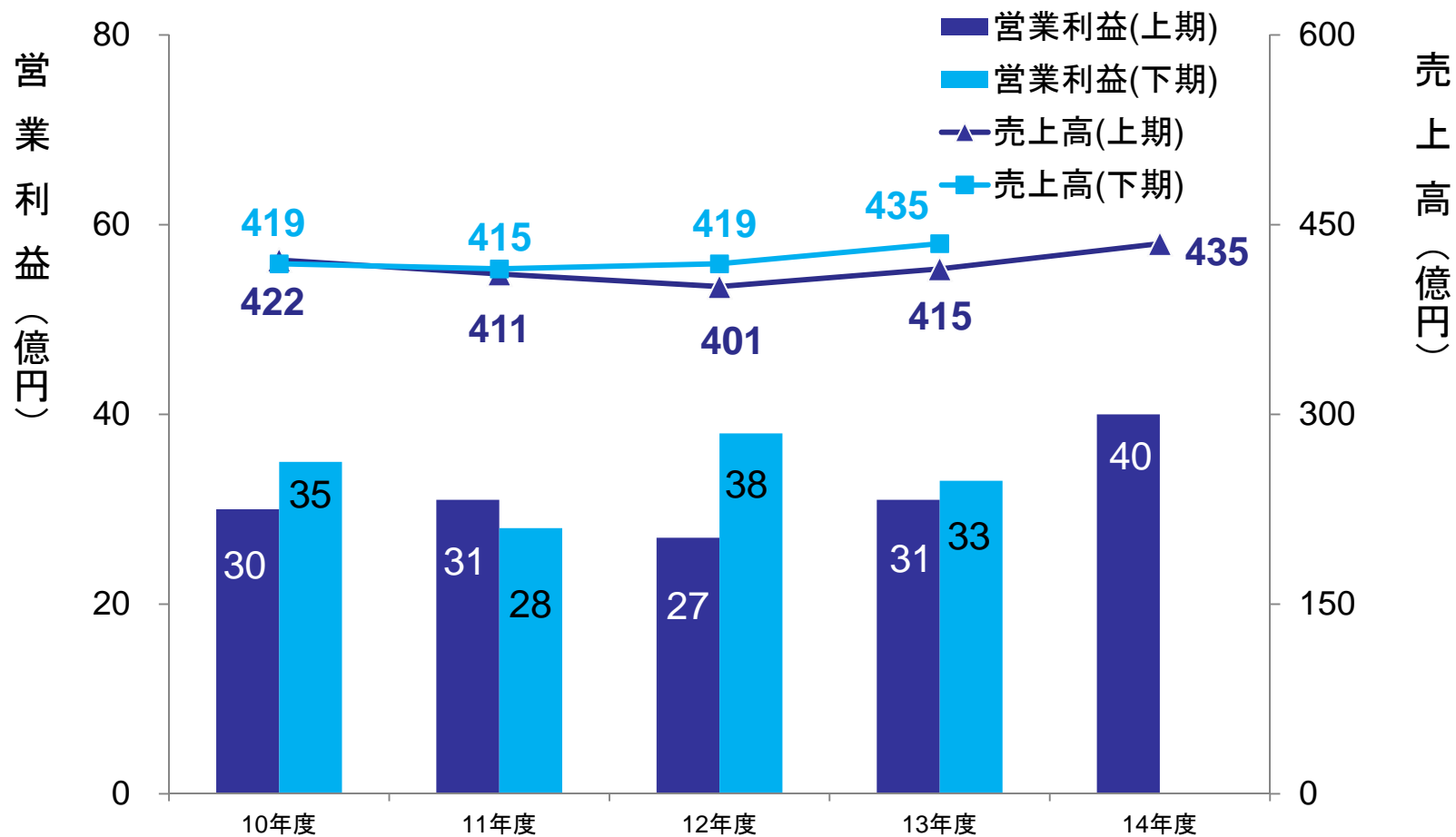
# I .2014年度 第2四半期決算の概要

## 1. 業績概要

(億円)

	2013年度 第2四半期	2014年度 第2四半期	増減	増減率 (%)
売上高	415	435	20	4.9
営業利益	31	40	8	28.1
営業利益率(%)	7.6	9.3	1.7	—
経常利益	30	39	8	27.7
当期純利益	14	22	7	50.7

## 2. 売上高・営業利益の推移



### 3. 財務及びキャッシュ・フロー

(億円)

	2013年度3月期	2014年度第2四半期	増減	(参考) 2013年度第2四半期
総資産	1,362	1,398	35	1,340
純資産	633	663	29	626
自己資本比率(%)	45.9	46.9	1.0	46.1
1株当たり純資産(円)	313.91	328.93	15.02	310.08
	2013年度第2四半期	2014年度第2四半期	増減	(参考) 2013年度通期
営業キャッシュ・フロー	56	64	8	121
投資キャッシュ・フロー	▲22	▲39	▲17	▲42
フリーキャッシュ・フロー	33	24	▲8	78
財務キャッシュ・フロー	▲18	▲16	1	▲43
現金及び現金同等物期末残高	80	108	28	101

## 4 - 1. セグメント別業績

(億円)

	2013年度第2四半期		2014年度第2四半期	
	売上高	営業利益 (営業利益率(%))	売上高	営業利益 (営業利益率(%))
繊維	30.1	0.4 (1.5)	29.0	▲0.7 (▲2.5)
原織材	101.7	6.7 (6.6)	120.2	12.6 (10.5)
機能材	91.6	11.1 (12.2)	97.9	15.7 (16.1)
設備材	108.4	7.4 (6.9)	107.9	5.9 (5.6)
環境・ヘルス	76.0	9.2 (12.2)	73.0	9.2 (12.7)
その他	7.1	1.2 (17.3)	7.0	1.3 (18.5)
調整額	—	▲4.6 (—)	—	▲3.7 (—)
計	415.0	31.6 (7.6)	435.2	40.5 (9.3)

## 4 - 2. セグメント別業績(四半期別)

(億円)

		2013年度				2014年度	
		第1四半期	第2四半期	第3四半期	第4四半期	第1四半期	第2四半期
繊維	売上高	15.0	15.0	15.8	14.2	14.1	14.8
	営業利益	0.0	0.3	0.1	▲2.2	▲0.2	▲0.4
原織材	売上高	47.4	54.3	55.1	52.4	54.5	65.7
	営業利益	3.7	2.9	3.7	1.6	5.4	7.2
機能材	売上高	45.8	45.7	41.6	46.0	50.6	47.2
	営業利益	5.9	5.2	5.0	5.5	8.6	7.1
設備材	売上高	50.8	57.5	60.3	62.9	52.3	55.5
	営業利益	2.4	5.0	5.3	5.6	3.6	2.3
環境・ヘルス	売上高	35.4	40.5	33.0	46.9	36.0	37.0
	営業利益	3.6	5.5	3.6	6.5	4.0	5.2
その他	売上高	3.7	3.3	3.5	3.5	3.5	3.4
	営業利益	0.8	0.3	0.6	0.5	0.7	0.5
調整額	売上高	—	—	—	—	—	—
	営業利益	▲2.4	▲2.1	▲1.6	▲1.3	▲1.5	▲2.1
計	売上高	198.4	216.6	209.6	226.2	211.3	223.9
	営業利益	14.2	17.4	16.8	16.2	20.5	20.0




# (1) 繊維事業

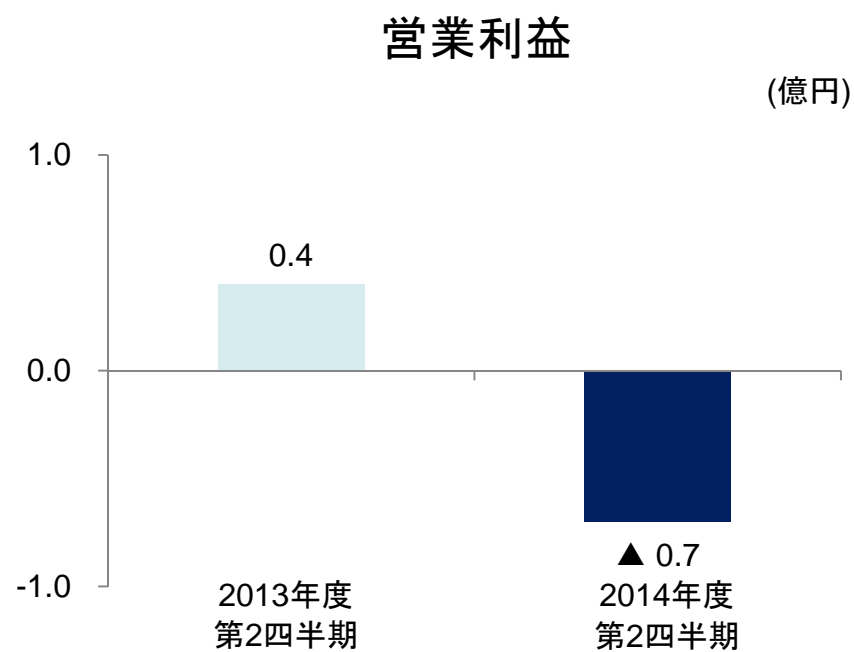
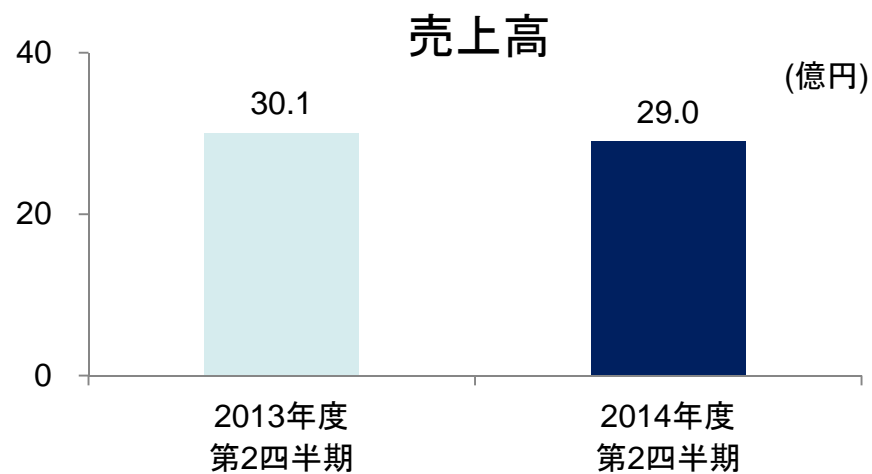
C・S・Y



接着芯地



ふきん



## (2) 原織材事業

ヤーン



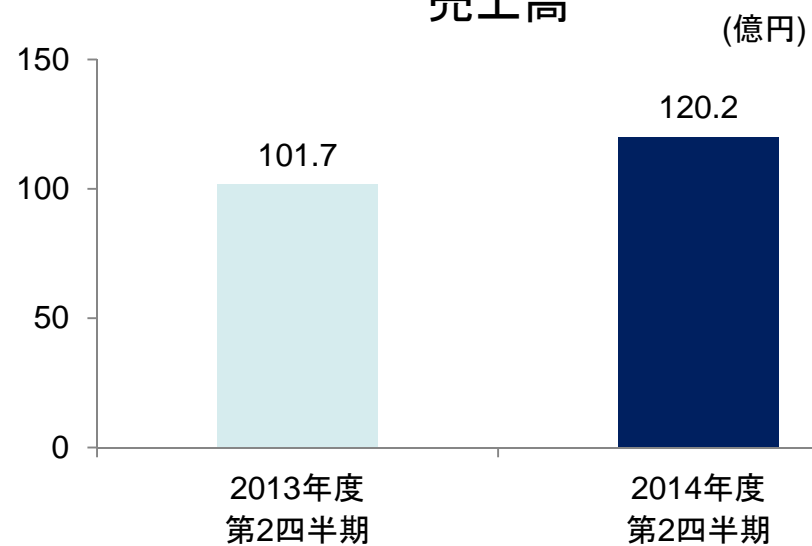
ロービング



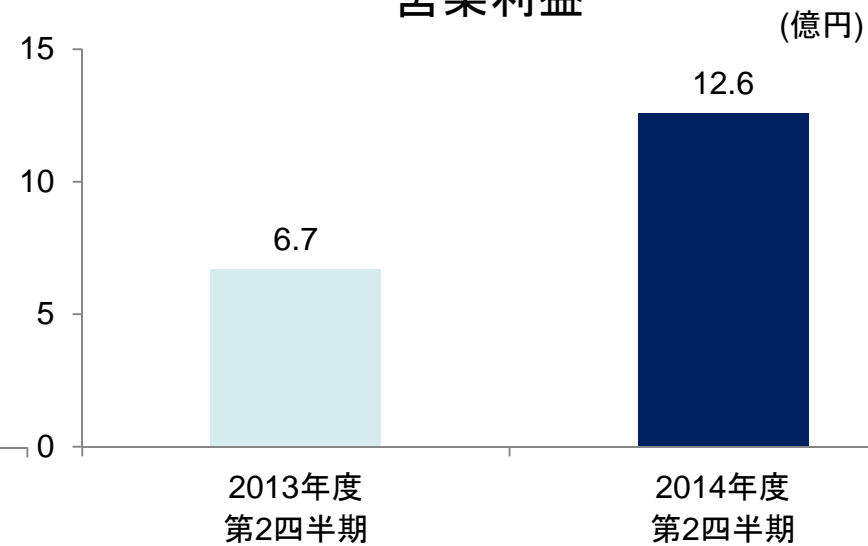
チョップドストランド



売上高




営業利益

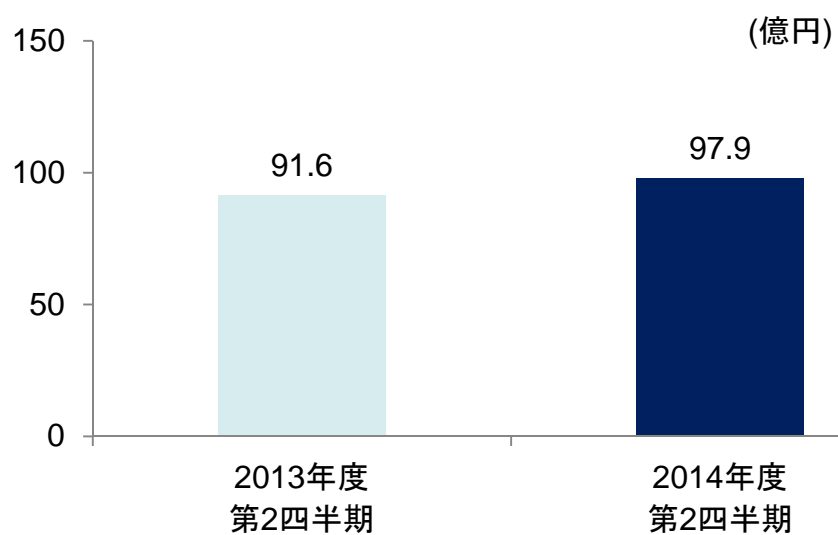


### (3) 機能材事業

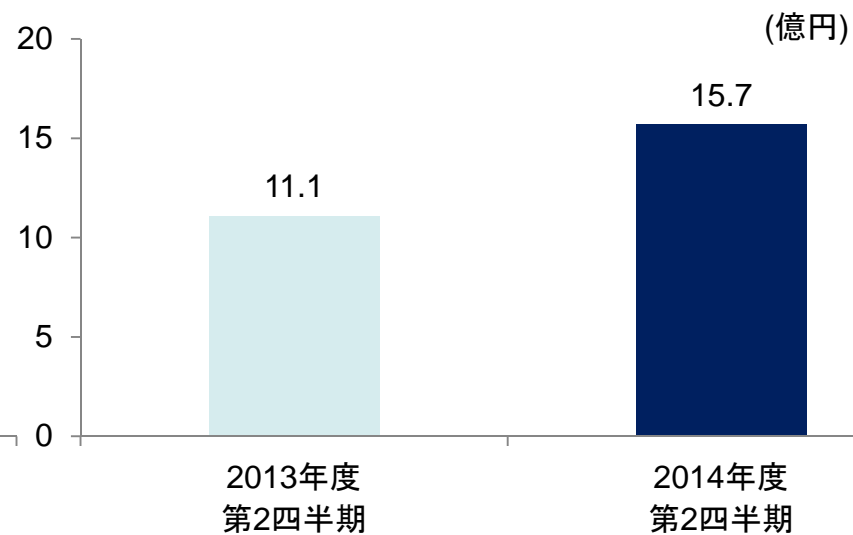
ガラスクロス



売上高



営業利益



## (4) 設備材事業

光膜天井



防煙垂れ壁

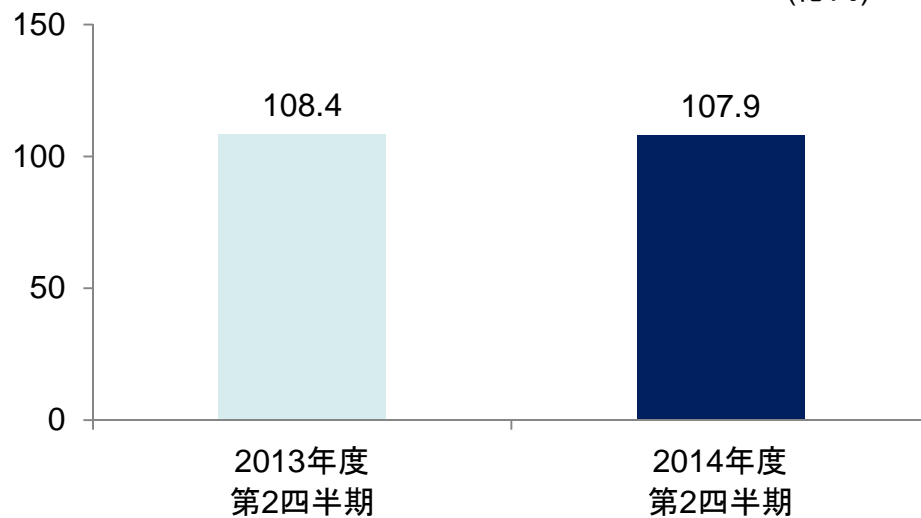


断熱材



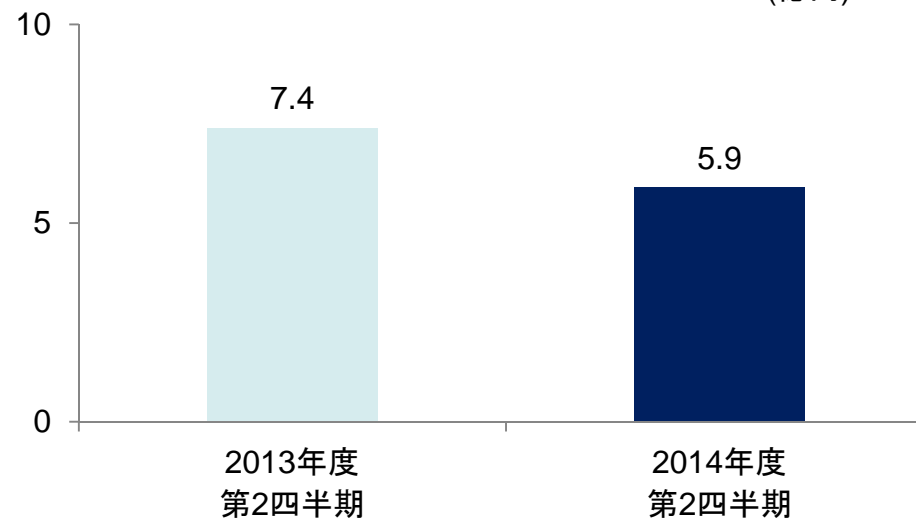
売上高

(億円)



営業利益

(億円)



## (5) 環境・ヘルス事業

体外診断薬



スペシャリティケミカルス製品



清涼飲料水

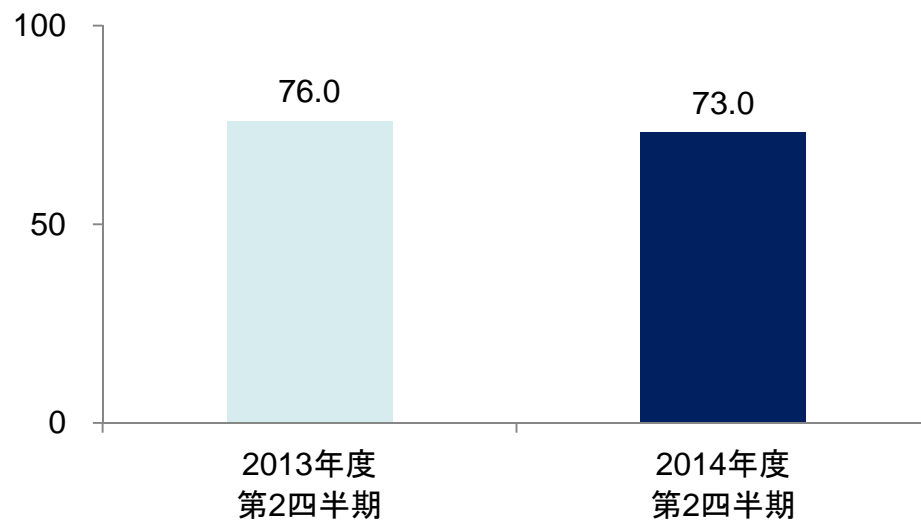


農産品



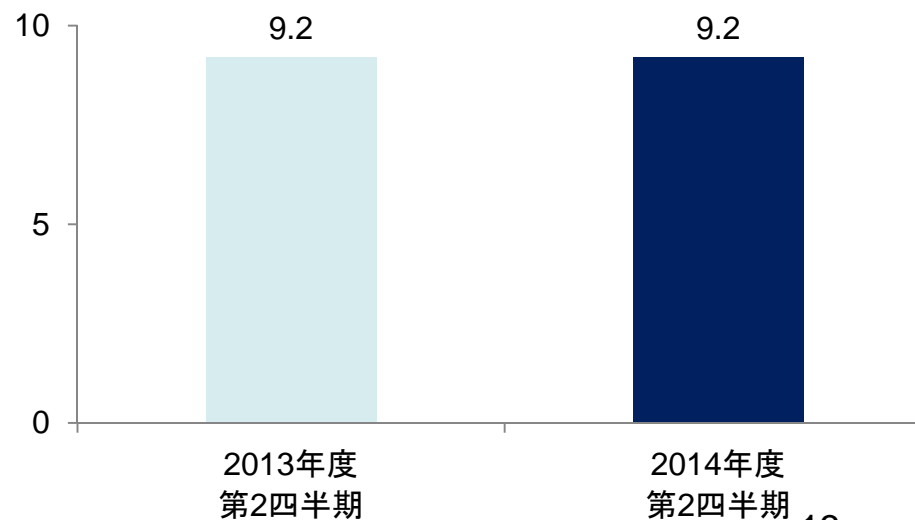
売上高

(億円)



営業利益

(億円)



13

---

---

## Ⅱ .2014年度 通期業績予想

## 2014年度 通期業績予想

	【参考】						(億円)
	2014年度 第2四半期 予想	2014年度 第2四半期 実績	2014年度 通期 予想(当初)	2014年度 通期 実績(修正)	2013年度 通期 実績	今中期 平年度計画	
売上高	440	435	900	900	851	850	
営業利益	35	40	65	70	64	65	
経常利益	32	39	60	65	65	60	
当期純利益	16	22	32	35	38	35	

---

---

## 本資料の取り扱いに対する注意事項

本資料に記載されている予想数値は、発表日現在において入手可能な情報に基づき作成したものであり、将来の業績数値や施策の実現を確約・保証するものではありません。